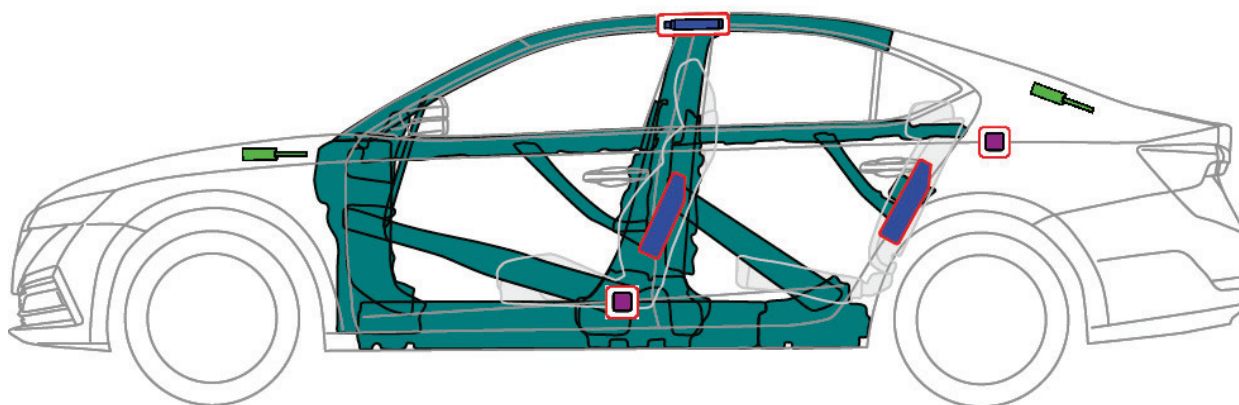
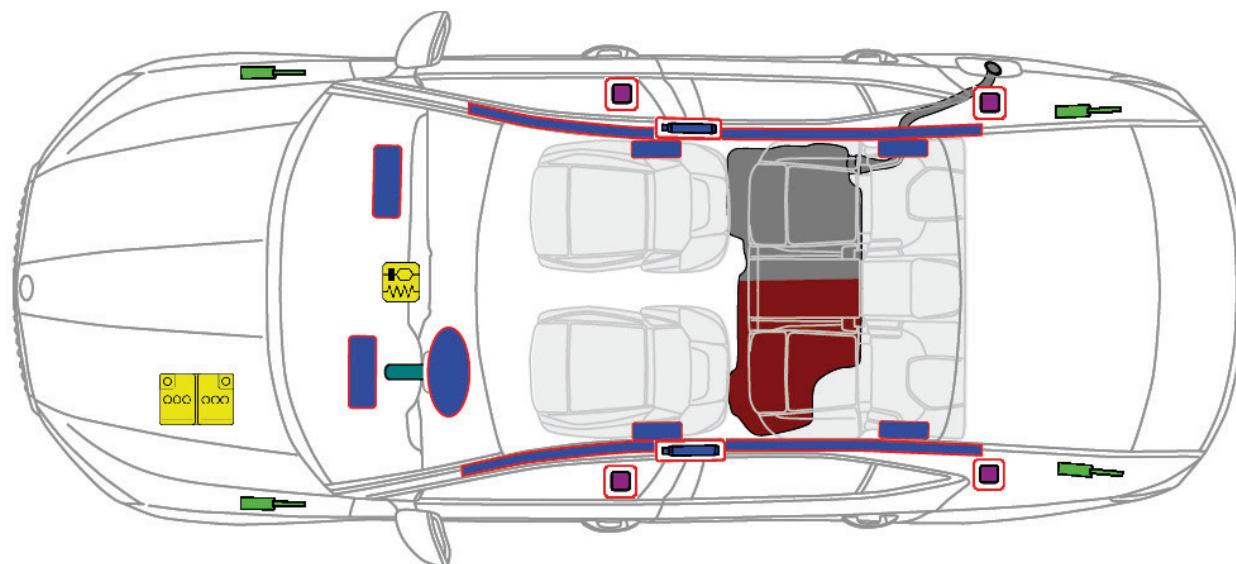








SKODA

Škoda Octavia IV (od 2020 r.)



Legenda

	Poduszka powietrzna		Strefa wzmocniona		Sterownik SRS
	Akumulator niskonapięciowy		Gazowy nabój napełniający		Sprężyna gazowa / Sprężyna z napięciem wstępnym
	Zbiornik paliwa – silnik wysokoprężny		Zbiornik paliwa – silnik benzynowy		Napinacz pasów bezpieczeństwa

Nr ID:

TMB- NX

Nr wersji

06

Data wersji

02/2020

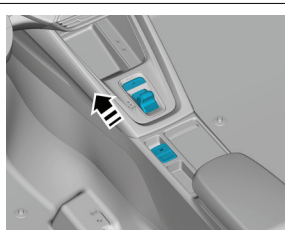
Strona

78

1. Oznaczenie / rozpoznawanie

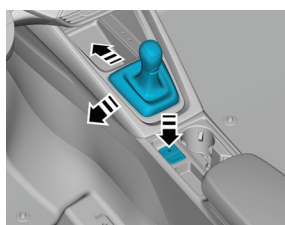
Proszę zwrócić uwagę na ilustracje na stronie 78.

2. Unieruchomienie / stabilizacja / podnoszenie



Automatyczna skrzynia biegów

Ustawić dźwignię przekładni automatycznej w położeniu „P” – parkowanie.

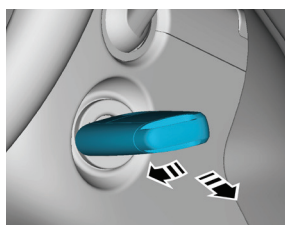


Ręczna skrzynia biegów

Ustawić dźwignię w położeniu neutralnym.

Zabezpieczyć pojazd, używając hamulca.

3. Wyłączenie źródeł bezpośredniego zagrożenia / przepisy bezpieczeństwa

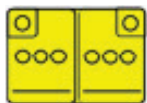


1. Przekręcić kluczyk w położenie „OFF”, a następnie wyjąć go ze stacyjki

lub



nacisnąć przycisk start/stop.











2. Przy użyciu odpowiednich narzędzi odłączyć akumulator 12V od instalacji elektrycznej silnika.
Najpierw należy odłączyć biegun ujemny (-), a następnie dodatni (+).

4. Dostęp do pasażerów






Proszę zwrócić uwagę na wzmocnione strefy o zwiększonej sztywności przedstawione na stronie 78.

SKODA	Škoda Octavia IV (od 2020 r.)	
-------	--	--

5. Zmagazynowana energia / płyny / gazy / ciała stałe

	   	Zbiornik paliwa – silnik benzynowy lub
	   	Zbiornik paliwa – silnik wysokoprężny

6. W razie pożaru

    	Określenie odpowiednich środków i procedur gaśniczych (woda, piana, proszek) w sytuacji zagrożenia w zależności od zakresu i okoliczności wypadku. Należy zapewnić środki ochrony osobistej oraz ochronę dróg oddechowych zgodnie z instrukcjami kierownika akcji ratunkowej.
--	---





7. W razie zanurzenia

W razie konieczności należy zapobiec rozprzestrzenianiu się wycieków na powierzchni wody za pomocą odpowiedniego urządzenia zgodnie z instrukcjami kierownika akcji ratunkowej.

8. Ważne informacje dodatkowe

Należy powiadomić firmę holowniczą o źródłach wycieków.









9. Important Additional Information


	Ryzyko związane z łatwopalnością. Zapewnić specjalistyczną ochronę przeciwpożarową.
	Ryzyko zagrożenia dla środowiska. Zabezpieczyć wycieki za pomocą sorbentów zawierających piasek zgodnie z instrukcjami specjalisty.
 	Ryzyko ostrej toksyczności. Ryzyko uszczerbku na zdrowiu. Unikać bezpośredniego kontaktu skóry ze źródłami nieszczelności.

	Nr ID:	Nr wersji	Data wersji	Strona
	TMB- NX	06	02/2020	80

SKODA	Škoda Octavia IV (od 2020 r.)	
-------	--	--

10. Opis piktogramów

							
Wyjąć inteligentny kluczyk / kluczyk zapłonowy	Akumulator nisko-napięciowy	Olej napędowy	Benzyna	Materiał łatwopalny	Substancje szkodliwe dla środowiska	Toksyczność ostra	Substancje niebezpieczne dla ludzkiego zdrowia

							
Gasić dużą ilością wody							

