






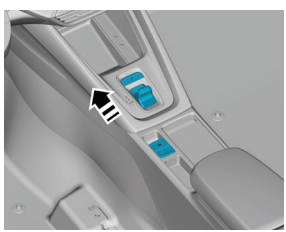
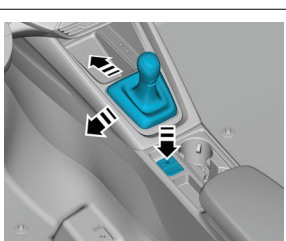
Legenda

	Poduszka powietrzna		Strefa wzmocniona		Sterownik SRS
	Akumulator niskonapięciowy		Gazowy nabój napełniający		Sprężyna gazowa / Sprężyna z napięciem wstępnym
	Zbiornik paliwa – silnik wysokoprężny		Zbiornik paliwa – silnik benzynowy		Napinacz pasów bezpieczeństwa

1. Oznaczenie / rozpoznawanie

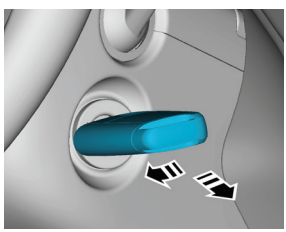


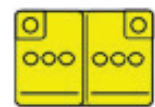
Proszę zwrócić uwagę na ilustracje na stronie 74.

2. Unieruchomienie / stabilizacja / podnoszenie

	Automatyczna skrzynia biegów	Ustawić dźwignię przekładni automatycznej w położeniu „P” – parkowanie.
	Ręczna skrzynia biegów	Ustawić dźwignię w położeniu neutralnym.

Zabezpieczyć pojazd, używając hamulca.

3. Wyłączenie źródeł bezpośredniego zagrożenia / przepisy bezpieczeństwa

	<p>1. Przekręcić kluczyk w położenie „OFF”, a następnie wyjąć go ze stacyjki</p> <p>lub</p>
 	<p>nacisnąć przycisk start/stop.</p>
	<p>2. Przy użyciu odpowiednich narzędzi odłączyć akumulator 12V od instalacji elektrycznej silnika. Najpierw należy odłączyć biegun ujemny (-), a następnie dodatni (+).</p>







4. Dostęp do pasażerów

Proszę zwrócić uwagę na wzmocnione strefy o zwiększonej sztywności przedstawione na stronie 74.






Nr ID:	Nr wersji	Data wersji	Strona
TMB- NX	06	02/2020	75

SKODA	Škoda Octavia Combi IV (od 2019 r.)	
-------	--	--

5. Zmagazynowana energia / płyny / gazy / ciała stałe

	   	Zbiornik paliwa – silnik benzynowy lub
	   	Zbiornik paliwa – silnik wysokoprężny

6. W razie pożaru

    	Określenie odpowiednich środków i procedur gaśniczych (woda, piana, proszek) w sytuacji zagrożenia w zależności od zakresu i okoliczności wypadku. Należy zapewnić środki ochrony osobistej oraz ochronę dróg oddechowych zgodnie z instrukcjami kierownika akcji ratunkowej.
--	---





7. W razie zanurzenia

W razie konieczności należy zapobiec rozprzestrzenianiu się wycieków na powierzchni wody za pomocą odpowiedniego urządzenia zgodnie z instrukcjami kierownika akcji ratunkowej.

8. Holowanie / transport / przechowywanie

Należy powiadomić firmę holowniczą o źródłach wycieków.









9. Ważne informacje dodatkowe


	Ryzyko związane z łatwopalnością. Zapewnić specjalistyczną ochronę przeciwpożarową.
	Ryzyko zagrożenia dla środowiska. Zabezpieczyć wycieki za pomocą sorbentów zawierających piasek zgodnie z instrukcjami specjalisty.
 	Ryzyko ostrej toksyczności. Ryzyko uszczerbku na zdrowiu. Unikać bezpośredniego kontaktu skóry ze źródłami nieszczelności.

	Nr ID:	Nr wersji	Data wersji	Strona
	TMB- NX	06	02/2020	76

SKODA	Škoda Octavia Combi IV (od 2019 r.)	
-------	--	--

10. Opis piktogramów

							
Wyjąć inteligentny kluczyk / kluczyk zapłonowy	Akumulator niskonapięciowy	Olej napędowy	Benzyna	Materiał łatwopalny	Substancje szkodliwe dla środowiska	Toksyczność ostra	Substancje niebezpieczne dla ludzkiego zdrowia

							
Gasić dużą ilością wody							

	Nr ID:	Nr wersji	Data wersji	Strona
	TMB- NX	06	02/2020	77