

# JESZCZE WIĘCEJ KOMFORTU W ŠKODZIE ENYAQ iV



**ŠKODA**







## CO NOWEGO?

Nowa wersja oprogramowania nosi nazwę **ME 3** i zawiera aktualizacje wielu funkcji, elementów sterujących, a także wyglądu systemu infotainment. W przyszłości pozwoli na aktualizację oprogramowania Twojego pojazdu bez konieczności wizyty u partnera serwisowego. Ulepszone zarządzanie akumulatorem poprawia zasięg samochodu i zwiększa wydajność ładowania, co oznacza jego krótszy czas. Ta aktualizacja obejmuje również rozszerzoną gamę usług online ŠKODA Connect.



3 Zmiany w **cyfrowym zestawie wskaźników**

2 Ulepszony **system nawigacji** ułatwiający wyszukiwanie **stacji ładowania**

5 Obniżony poziom **głośności kierunkowskazów**

6 Rozszerzona oferta usług online **ŠKODA Connect** oraz nowości w pakietach

4 Rozszerzona funkcjonalność przycisku **Travel Assist**

1 Zoptymalizowane zarządzanie ładowaniem i **wyższa moc ładowania**

## 1 Zoptymalizowane zarządzanie ładowaniem i wyższa moc ładowania

Grafika ładowania i zasięgu w systemie infotainment obejmuje teraz **podgląd celu podróży** (szczegóły w instrukcji obsługi w systemie infotainment: **Układ wysokowoltowy › Ustaw proces ładowania › Przegląd**).



## 2 Ulepszony system nawigacji

Ułatwia wyszukiwanie **stacji ładowania** i **filtrowanie ich według preferencji**, a także **filtrowanie stacji IONITY** i **Powerpass** (szczegóły w instrukcji obsługi w systemie infotainment: **Nawigacja › Mapa › Ustawienia**).



## 3 Zmiany w cyfrowym zestawie wskaźników

Cyfrowy zestaw wskaźników **zapewnia teraz bardziej intuicyjne wyświetlanie obiektów** w okolicy. Symbol poziomu akumulatora zawiera również stan naładowania w **procentach**, a wyświetlacz head-up prezentuje **wizualizacje 3D odległości do celu**.



## 5 Obniżony poziom głośności kierunkowskazów

W odpowiedzi na opinie klientów zmniejszono głośność kierunkowskazów.

## 4 Travel Assist

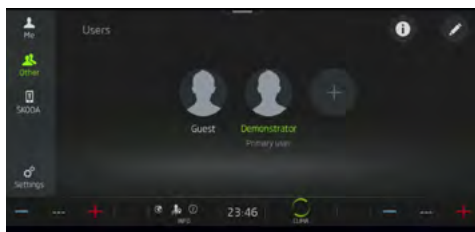
Rozszerzona funkcjonalność przycisku Travel Assist pozwala na przełączanie między **tempomatem adaptacyjnym** a **asystentem podróży**. Wybraną funkcję włącza się przy pomocy dźwigni pod kierownicą. Ustawienie pozostaje aktywne nawet po ponownym uruchomieniu samochodu (szczegóły w instrukcji obsługi w systemie infotainment: **Systemy wspomagania jazdy › Asystent podróży › Ustawienia**).





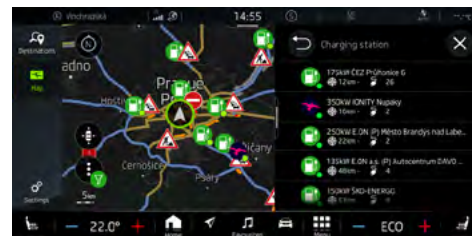
## 6 Rozszerzona oferta usług online ŠKODA Connect oraz nowości w pakietach

- Zaktualizowany system Climate Control ostrzega kierowcę przy pomocy powiadomień w aplikacji MyŠKODA o ryzyku **niskiej temperatury akumulatora** podczas następnego wyjazdu.
- Zarządzanie użytkownikami i ustawienia prywatności ułatwiają proces rejestracji (szczegóły w instrukcji obsługi w systemie infotainment: **Usługi online > Rejestracja użytkownika i aktywacja usług ŠKODA Connect**). Dostępne są dwie nowe opcje w ustawieniach prywatności oraz informacja o statusie dostępności usługi, tj. połączeniu (szczegóły w instrukcji obsługi w systemie infotainment: **Usługi online > Ustawienia ochrony danych osobowych**).

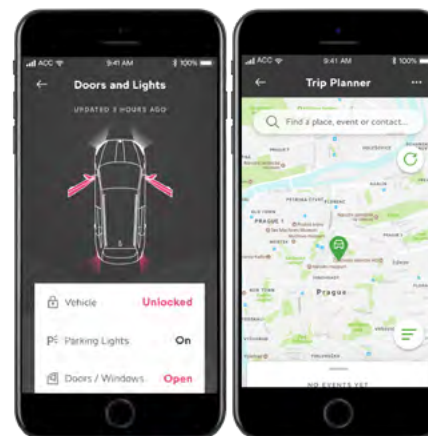


- **Serwis proaktywny** oferuje takie nowe funkcje jak **personalizacja online, aktualizacja systemu online, planowanie usług, raport o stanie pojazdu, telefon informacyjny**, a nawet **wezwanie pomocy drogowej**.


- Zaktualizowana wersja systemu **infotainment online** oferuje nowe funkcje, takie jak wyszukiwanie **POI online** oraz **import celów online**, a także ulepszone **wyszukiwanie stacji ładowania i planowanie tras**.



- **Pakiet zdalnego dostępu** zapewnia informacje o **statusie pojazdu i pozycji parkowania**.



Więcej informacji znajdziesz na **liście dostępności**

 **Nie możesz skorzystać z rozszerzonej oferty wyżej wymienionych usług ŠKODA Connect?** Prawdopodobnie nie masz jeszcze aktywowanych nowych licencji na serwis proaktywny i zdalny dostęp. Zeskanuj ten kod QR i postępuj zgodnie z instrukcją zawartą w filmie. Pamiętaj, że aktywować nowe licencje może tylko główny użytkownik pojazdu.





## JAKIE MOŻLIWOŚCI POJAWIĄ SIĘ WKRÓTCE?

Wszystkie inne aktualizacje będą teraz działać bezprzewodowo za pośrednictwem **usługi aktualizacji systemu online**. Oznacza to, że nie będzie już konieczne odwiedzanie centrum serwisowego w celu przyszłych aktualizacji.

**i** Należy pamiętać, że aby usługa aktualizacji systemu online działała poprawnie, w samochodzie muszą być aktywowane usługi ŠKODA Connect. Aby tak się stało, Twój ENYAQ iV powinien mieć przypisanego głównego użytkownika. Zeskanuj kod QR po prawej i dowiedz się więcej, oglądając film instruktażowy.





**Tylko do użytku wewnętrznego.**

© ŠKODA AUTO a.s., 07/2022  
[www.skoda-auto.pl](http://www.skoda-auto.pl)